Work Shop. 7 July

D できるよ
I いろいろ
Y やってみよう！

すのこを使って作る 傘立て
要予約
場所：店内スペース

1［日］ 14：00～16：00



参加費：2,500 円
定員：3 名
すのこ専用接合パーツを使って作るので簡単 初心者さんにおすすめ
難易度

好きな植物を植えて作る こけ玉づくり
場所：店内スペース

8［日］ 13：00～15：00

参加費：500 円＋植物代
定員：8 名
随時開催
※植物代は別途必要です
難易度

オリジナルのお家を作ろう！ おうちキャンドル
要予約
HAMART DIY⊥AB

4［水］ 14：00～16：00

【第1水曜日】はキャンドルワークショップの日☆

参加費：3,000 円（1 個）
定員：10 名
サイズ：約W7×D6×H7cm
講師：flurfay 藤岡さわ

ワークショップや講座を高知中心に開催する他、イベントやウェディングでのキャンドルコーディネートもプロデュースしている。

アウトドアで役立つ ロープワーク
場所：店内スペース

14［土］ 14：00～16：00
28［土］ 14：00～16：00

参加費：無料
随時開催
アウトドアシーンで注目の！！
テント・タープ用ロープワークの極意を学べます。

市販のカラーＢＯＸで作る 簡単サイドキャビネット
要予約
HAMART DIY⊥AB

3［火］ 14：00～16：00

扉を作り、カラー BOX に扉と脚を取り付けます。

参加費：7,000 円
定員：各回 4 名
※取手・脚の変更ＯＫ 要事前相談（金額変更あり）
使用工具：インパクトドライバー
難易度

両面使える！ カフェ風サインボード
要予約
HAMART DIY⊥AB

22［日］ 14：00～15：00
25［水］ 14：00～15：00
27［金］ 14：00～15：00

参加費：2,500 円
定員：4 名
使用工具：インパクトドライバー
難易度
ミルクペイントを使って塗装した立てかけ看板
用途やシーンによって、裏と表を使い分けられます
塗料：ミルクペイント 200ml 1 付
（※お色の変更は相談可）

カフェでよく見る！ A型サインボード
要予約
HAMART DIY⊥AB

30［月］ 14：00～16：00

参加費：4,500 円
定員：4 名
使用工具：インパクトドライバー
難易度
塗装：ミルクペイント（200ml 付）

ちょっとひとひねり！ L型サインボード
要予約
HAMART DIY⊥AB

23［月］ 14：00～16：00

参加費：4,500 円
定員：4 名
使用工具：インパクトドライバー
難易度
塗装：ミルクペイント（200ml 付）

焼き網がかわいく変身！ 30 分で完成！ ティピー型 超絶簡単ラック（1 脚）
要予約
HAMART DIY⊥AB

7［土］ 14：00～14：30
21［土］ 14：00～14：30
24［火］ 14：00～14：30
26［木］ 14：00～14：30



参加費：1,000 円
定員：各回 10 名
使用工具：ハンドドライバー
難易度
丸型焼き網を斬新に使い
丸棒を支柱にした簡単ラック
※マスキング・アイアン塗料代は別途必要

HAMART DIY⊥AB

こちらの４講座は
DIY ラボにて
行っている
通年開催講座です。

【お持ち帰りパネル小付】自分で貼れる！ ドイツ製壁紙 貼り方教室
要予約
HAMART DIY⊥AB

7［土］ 9：30～11：30
13［金］ 9：30～11：30
22［日］ 9：30～11：30

ドイツのメーカー「rasch」の壁紙を使用します。



参加費：2,500 円
定員：各回 4 名
難易度

DIY LAB レッスン① 電動工具の基本
要予約
HAMART DIY⊥AB

3［火］ 9：30～11：30
9［月］ 9：30～11：30
17［火］ 9：30～11：30

DIY 初心者向け講座

参加費：1,000 円
定員：各回 4 名
■ドライバーの違いと使い方
■サンダーの種類と使い方
■ジグソーの種類と使い方
使用工具：インパクトドライバー
先端工具、サンダー、ジグソー

DIY LAB レッスン② 木材加工の基本
要予約
HAMART DIY⊥AB

5［木］ 9：30～11：30
10［火］ 9：30～11：30
19［木］ 9：30～11：30

DIY 初心者向け講座



参加費：1,000 円
定員：各回 4 名
■木材の種類と選び方
■ビスの選び方
■墨付け・切断・穴あけ・研磨
使用工具：インパクトドライバー
先端工具、手のこ、差し金 etc

DIY LAB レッスン③ 塗料の基本
要予約
HAMART DIY⊥AB

6［金］ 9：30～11：30
12［木］ 9：30～11：30
16［月祝］ 9：30～11：30

DIY 初心者向け講座



参加費：1,000 円
定員：各回 4 名
■塗料の種類について
■塗装の道具と後処理の仕方
■塗装の方法・テクニック
使用工具：マスキング、ハケ、マスカー、下地処理剤 etc

原則として「要予約」講座はお電話またはご来店による前日までの「ご予約」と「ご入金」が必要です。講座は１回完結制、ご希望の日時をお選びください（定員になり次第受付終了）。講座に必要なものはご用意しておりますので、当日は手ぶらで、汚れてもよい服装でご参加ください。

ご予約や講座内容のお問い合わせは店舗スタッフまたはお電話にて。

TEL：0120-037-437（8：00～21：00） ハマート薊野店

※表示価格は税込価格です。事前予約制の講座キャンセルについては前日までに必ずご連絡ください。
作品画像はイメージであり実際の製作物と異なる場合がございます。また小物等は製作には含まれません。

Hamart

Work Shop. 8 August

わーくしょっぷ
8月は全WS 親子参加OK！
※開始10分前までに集合してね！

親子でチャレンジ☆ ティピー型 超絶簡単ラック（1脚）

要予約 HAMART DIY⊥AB

7［火］ 19［日］ 27［月］



時間：14：00～15：00
15：30～16：30 ※選択制
参加費：1,000円
定員：各回6組 ※空きがあれば当日予約可！（30分前締切）
使用工具：ハンドドライバー
難易度
丸型焼き網を斬新に使い
丸棒を支柱にした簡単ラック

親子でチャレンジ☆ 選べる3種ジェルキャンドル

要予約 HAMART DIY⊥AB

11［土祝］ 16［木］ 28［火］
14：00～16：00



参加費：①押し花ジェルキャンドル 2,800円
②マスキングジェルキャンドル 1,000円＋マスキング代
③ガラスジェルキャンドル 2,000円
定員：各回5組 ※空きがあれば当日予約可！（30分前締切）
★ご予約時にチャレンジしたいキャンドルをお知らせください！

親子でチャレンジ☆ 香りつき 宝石せっけん

要予約 HAMART DIY⊥AB

8［水］
14：00～16：00

参加費：2,500円（製作は1種類 ※2個切り出しできます）
定員：10組
講師：３８フィトラボ/SAWA
高知市を中心に、イベント・ウェディングでのキャンドルコーディネートをプロデュースしている。2017年8月、龍河洞に店舗「38phytolab」をOPEN。

親子でチャレンジ☆ カラフルチョークボード

要予約 HAMART DIY⊥AB

5［日］ 13［月］ 26［日］ 31［金］
14：00～16：00

参加費：2,000円 ※チョーク・塗料・ローラー付
各回6組 ※空きがあれば当日予約可！（30分前締切）
使用工具：デザインナイフ、黒板塗料、ローラー etc
難易度
黒板塗料を塗りわけて
カラフルなチョークボードを作ろう！！

親子でチャレンジ☆ マスキングスツール

要予約 HAMART DIY⊥AB

3［金］ 14［火］ 20［月］ 24［金］ 29［水］
14：00～16：00



参加費：3,600円 ※お好きな色の塗料付※マスキング代は別途
各回6組 ※空きがあれば当日予約可！（30分前締切）
使用工具：インパクトドライバー、塗料 etc
難易度
スツールキットを使って簡単組立て
楽しくデコレーション！

親子でチャレンジ☆ 電動工具を使って！ カフェ風2段シェルフ

要予約 HAMART DIY⊥AB

4［土］ 12［日］ 15［水］ 25［土］ 30［木］
14：00～16：00



参加費：2,500円 ※L字クランプ付
各回6組 ※空きがあれば当日予約可！（30分前締切）
使用工具：インパクトドライバー、ワックス塗料 etc
難易度
L字クランプを使って
1＊4材をカンタン組立て！！
親子で協力しながら
ワックスを塗って、金網をはって、カフェ風インテリアの完成♪

8月は夏休み工作応援！ レンタルスペース 親子半額キャンペーン

LAB レンタル 半額!!

LABスペースをレンタルして自由に使えます！
通常使用料金＝お1人様1時間500円のところ
親子で1,000円のところ→500円に!!
※大人の方のみのご利用は通常料金となります
期間：8月1日～31日まで
時間：9：30～12：30の間
※随時受付・各日3組まで ※利用時間は応相談
※WSなどの開催中は利用不可

HAMART DIY⊥AB

おじいちゃん おばあちゃんもOK

親子LAB れんたる

自由研究を応援！親子で学べるレッスン① DIYに便利などうぐ

要予約 HAMART DIY⊥AB

3［金］ 24［金］
9：30～10：30

参加費：親子で1,000円
※ご兄弟やお友達 子供1人増える毎に＋300円
定員：各回4組
■インパクトドライバー
■先端工具（ビット）
■サンダー ■ジグソー



自由研究を応援！親子で学べるレッスン② 設計図のかきかた

要予約 HAMART DIY⊥AB

4［土］ 25［土］
9：30～10：30

参加費：親子で1,000円
※ご兄弟やお友達 子供1人増える毎に＋300円
定員：各回4組
■差し金 ■手ノコ
■インパクトドライバー
■スリムビス etc



自由研究を応援！親子で学べるレッスン③ 塗料のきほん

要予約 HAMART DIY⊥AB

5［日］ 26［日］
9：30～10：30

参加費：親子で1,000円
※ご兄弟やお友達 子供1人増える毎に＋300円
定員：各回4組
■マスキング
■マスカー ■ハケ
■下地処理剤 etc

原則として「要予約」講座はお電話またはご来店による前日までの「ご予約」と「ご入金」が必要です。講座は1回完結制、ご希望の日時をお選びください（定員になり次第受付終了）。講座に必要なものはご用意しておりますので、当日は手ぶらで、汚れてもよい服装でご参加ください。

ご予約や講座内容のお問い合わせは店舗スタッフまたはお電話にて。

TEL：0120-037-437（8：00～21：00） ハマート薊野店

※表示価格は税込価格です。事前予約制の講座キャンセルについては前日までに必ずご連絡ください。
作品画像はイメージであり実際の製作物と異なる場合がございます。また小物等は製作には含まれません。

Hamart